

[English version below](#)

Adresse /Adress

Microsoft Deutschland GmbH

Niederlassung Köln

Holzmarkt 2a

50676 Köln

Tel: +49 (0) 221 8010 0

Fax.: +49 (0) 221 8010 1100

E-Mail: meetinco@microsoft.com



Anreise mit dem PKW

Aus Richtung Düsseldorf / Neuss:

Autobahn A 57: Am Autobahnkreuz Neuss-Süd auf die Autobahn A 57 in Richtung Köln / Dormagen wechseln und bis zur Ortseinfahrt Köln fahren. Im weiteren Verlauf durch Köln über die Gladbacher Straße bis zum Konrad-Adenauer-Ufer folgen, durch den Rheinfertunnel zum Holzmarkt. Sie passieren das Gebäude auf Ihrer linken Seite. Machen Sie an der nächsten Möglichkeit einen U-Turn. Sie passieren das Gebäude nun auf Ihrer rechten Seite.

Alternative Varianten: Über Autobahnen A 46, A 59 und A 3:

Sowohl von Neuss, als auch von Düsseldorf bestehen alternative Verbindungswege über Autobahnen A 46, A 59 und A 3 zum Kreuz Köln / Ost, über den Autobahnzubringer bis Abfahrt Köln / Kalk, Severinsbrücke zum Holzmarkt.

Real Estate & Facilities

Building Intelligent Solutions

Aus Richtung Frankfurt: Autobahn A3:

Autobahn A3 Richtung Heumar folgen, wechseln auf die Autobahn A4 Richtung Köln-Gremberg/Poll. Köln-Bayenthal abfahren und Richtung Köln Zentrum, der Reihnuferstrasse folgen. Sie passieren das Gebäude nun auf Ihrer rechten Seite. Am Ende des Gebäudes biegen Sie rechts in die Tiefgarage ein. Hier bitte klingeln. Fahren Sie im Südturm (Hausnummer 2 a) in die 4. Etage.

Anreise mit den öffentlichen Verkehrsmitteln

Anreise vom Hauptbahnhof Köln

U-Bahn Linie 18 bis Neumarkt, Richtung Appellhofplatz. Von dort aus U-Bahn Linie 3 oder 4 bis Severinstraße, Richtung Poststraße.

Oder: Bus Linie 133 Breslauer Platz, Busbahnhof am Hauptbahnhof 133 bis Severinstraße, Richtung Zollstock Südfriedhof. Fahrtdauer ca. 9 Minuten und 4 Minuten Fußweg.

Anreise vom Flughafen Köln Bonn

S-Bahn S 13 Richtung Kerpen, Horrem Bf. oder mit dem Regionalexpresse RE 8 Richtung Mönchengladbach, Mönchengladbach Hbf.

Umsteigen am Deutzer Bahnhof in die U-Bahn Linie 3 oder 4 bis Severinstrasse, Richtung Poststrasse. Von der Haltestelle Severinstraße ca. 200 m in Richtung Chlodwigplatz gehen (Kirche befindet sich dann linker Hand), dann links in die Straße ‚An Zint Jan‘ einbiegen, die in die Mechthildisstraße übergeht. Sie finden die Microsoft Geschäftsstelle geradeaus, Eingang 2a, dort auf der 4. Etage.

Oder: Umsteigen am Kölner Hauptbahnhof (Breslauer Platz, Busbahnhof) in den Bus Linie 133 bis Severinstraße, Richtung Zollstock Südfriedhof.

Fahrtdauer ca. 30-40 Minuten und 10 Minuten Fußweg.

Real Estate & Facilities

Building Intelligent Solutions **English**

How to get to the regional office Cologne

By Car

From the north (Neuss, Düsseldorf, Krefeld)

Motorway A 57

Take the A 57 until it ends. Then drive south toward "Zentrum/Rheinuferstrasse" until you drive through the "Severinsbrücke". You'll find us directly after the bridge left hand side.

Motorway A 3

Take the A 3 up to the "Köln-Ost" motorway intersection. Take the exit toward "Zoobrücke". Shortly after the Zoobrücke, take the exit toward "Zentrum/Rheinuferstrasse". See above for further directions.

From the east (Frankfurt, Olpe, Dortmund)

Motorway A 3

Take the A 3 up to the "Heumar" motorway junction. Then take the A 4 toward "KölnGremberg/Poll" until you reach "Köln-Süd". Take the exit toward "Zentrum/Rheinuferstrasse". Drive on Rheinuferstrasse toward the cathedral until you drive through the "Severinsbrücke". You'll find us directly after the bridge lefthand side.

Motorway A 4

Take the A 4 up to the Köln-Ost motorway intersection. Take the exit toward "Zoobrücke". Shortly after the Zoobrücke, take the exit toward "Zentrum/Rheinuferstrasse". See above for further directions.

From the south (Bonn)

Motorway A 59

Take the A 59 up to the Gremberg motorway intersection. Then take the A 4 toward "Rodenkirchen" until you reach "Köln-Süd". Then head toward "Zentrum/Rheinuferstrasse", drive on Rheinuferstrasse toward the cathedral until you reach the "Rheinauhafen". You'll find us on the right hand side directly in front of the "Severinsbrücke".



Real Estate & Facilities

Building Intelligent Solutions **Motorway A 555**

Take the A 555 until it ends (traffic circle). Then drive toward "Zentrum/Rheinuferstrasse". Drive on Rheinuferstrasse toward the cathedral until you reach the "Rheinauhafen". You'll find us on the right hand side directly in front of the "Severinsbrücke".

Motorway A 4

Take the A 4 up to the "Köln-Süd" motorway intersection. Take the exit toward "Zentrum/Rheinuferstrasse". See above for further directions.

By public transportation

Cathedral/Central Railway Station (approx. 20 minutes on foot) All

local and long-distance trains and "S-Bahn" lines.

From the railway station you reach the Microsoft Office most easily on foot. The walk along the Rhein (in the upstream direction) takes about 20 minutes.

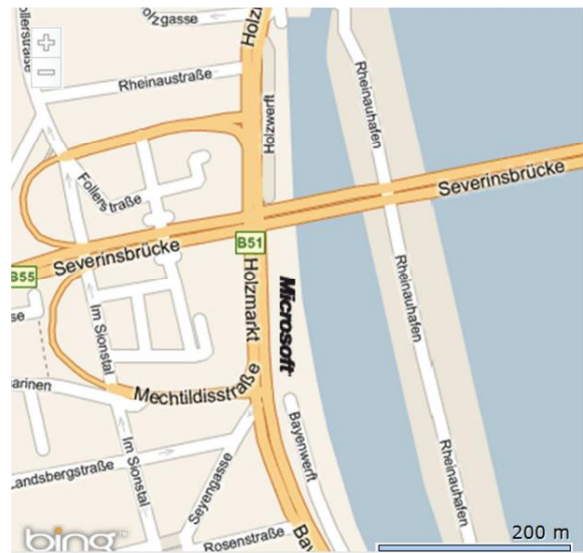
"Heumarkt" stop (approx. 10 minutes on foot)

KVB lines 1, 7, 8, 9. KVB bus lines 132, 133. RVK buses 250 (Solingen), 260 (Remscheid), 963 (Bergheim, Jülich, 976 (Kerpen, Düren), 977 (Türnich, Erftstadt), 985 (Brühl).

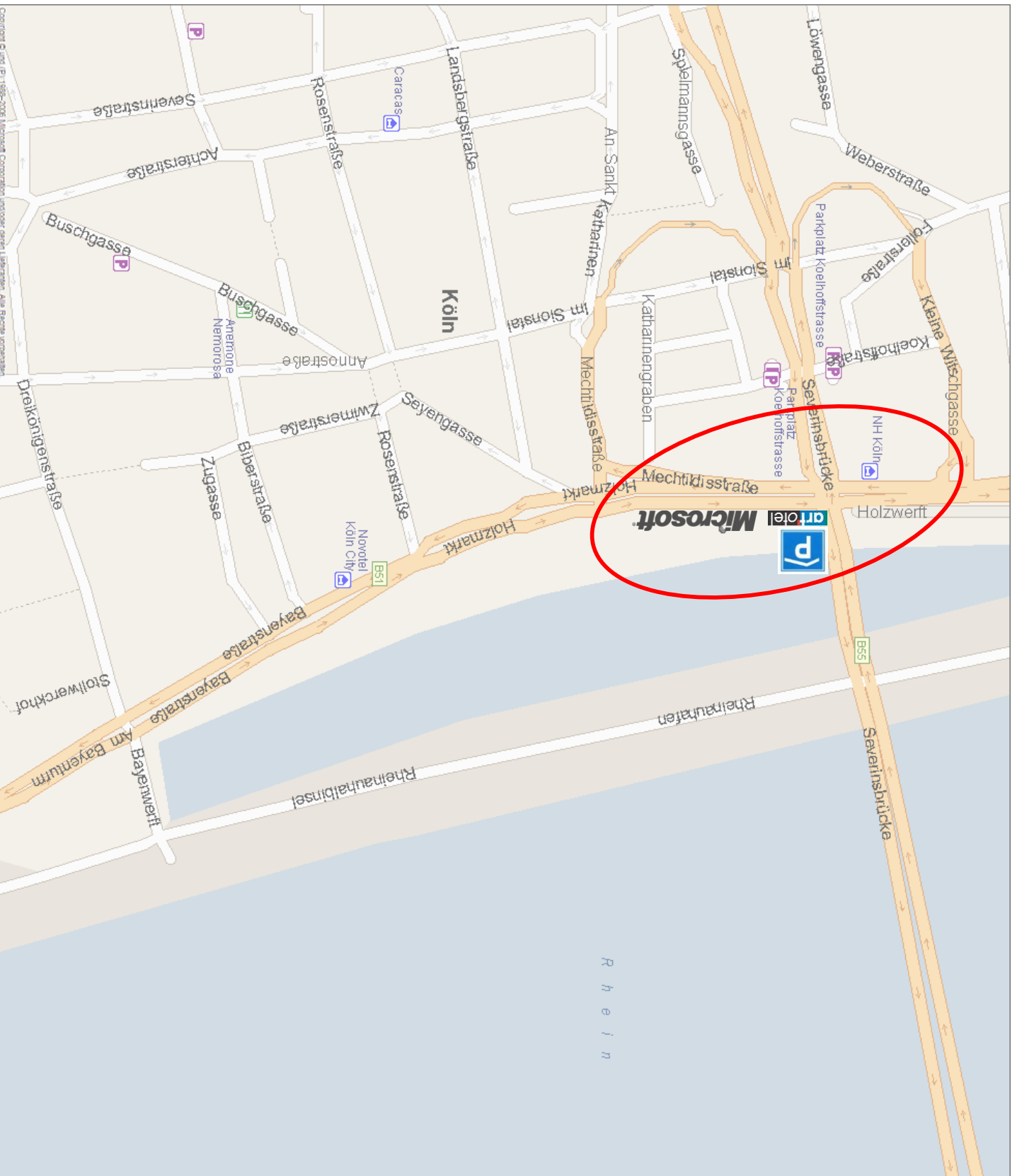
"Severinstrasse" stop (approx. 8 minutes on foot)

KVB lines 3, 4

"Schokoladenmuseum" stop (approx. 2 minutes on foot) KVB
bus line 106



Real Estate & Facilities
Building Intelligent Solutions



Microsoft
Rheinaut Office
 Holzmarkt 2a
 50676 Köln
 Tel +49 221 8010-0

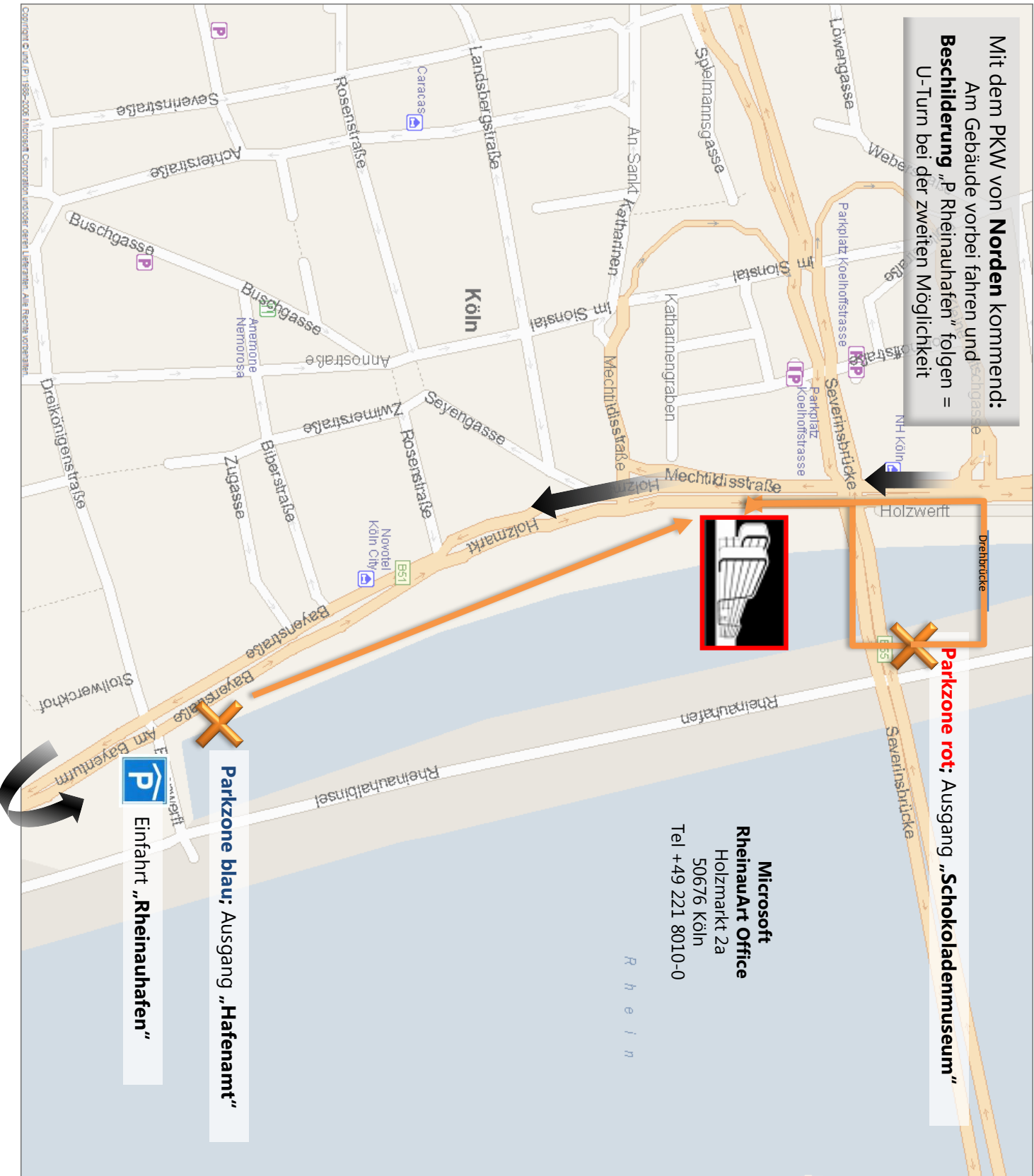
Von Norden oder Süden kommend fahren Sie entlang des Rheinufer bis Sie die Severinsbrücke sehen die über die Straße führt.

Auf der am Rhein gelegenen Straßenseite liegt das Microsoft-Gebäude. Direkt daneben befindet sich das **Art'Otel** mit einer **öffentlichen Tiefgarage**. Die Einfahrt dazu liegt „unter“ der Brücke. Kosten 1,50 EUR/Std. oder 15 EUR/Tag.

In 2 Minuten Fußweg sind Sie bei **Microsoft**. Die Rezeption befindet sich im 4. OG des **Südturms**.

Sollte die Tiefgarage des Art'Otels voll sein, können Sie auf die öffentliche Tiefgarage des NH Hotels oder die Rheinaugarage (ausgeschildert) ausweichen.

Mit dem PKW von **Norden** kommend:
 Am Gebäude vorbei fahren und
Beschildering „P Rheinauhafen“ folgen =
 U-Turn bei der zweiten Möglichkeit



Microsoft
Rheinart Office
 Holzmarkt 2a
 50676 Köln
 Tel +49 221 8010-0

Parkzone blau; Ausgang „Hafenamt“

P Einfahrt „Rheinauhafen“

Parkzone rot; Ausgang „Schokoladenmuseum“

Nach der Einfahrt in die Tiefgarage bitte der Beschildering folgen zu:

- a) **Parkzone blau**, Ausgang „Hafenamt“
- b) **Parkzone rot**, Ausgang „Schokoladenmuseum“;

zu Fuß weiter entweder über die Severinsbrücke oder über die Drehbrücke am Museum.

Von diesen beiden **Ausgängen** sind es jeweils ca. 5 Minuten **Fußweg** zum Microsoft-Gebäude.

ACHTUNG: die anderen Ausgänge aus der Tiefgarage sind nicht geeignet!

Der Eingang zur Microsoft Rezeption (im 4. OG) befindet sich im Südturm.